



Posoški razvojni center

**LAS**

Dolina Soče



# POROČILO IZVEDBE STRATEGIJE LOKALNEGA RAZVOJA ZA LOKALNO AKCIJSKO SKUPINO LAS DOLINA SOČE

za programsko obdobje 2014-2020

januar 2024



EVROPSKA UNIJA  
EVROPSKI SKLAD ZA  
REGIONALNI RAZVOJ

NALOŽBA V VAŠO PRIHODNOST

PROGRAM  
RAZVOJA  
PODEŽELJA



Evropski kmetijski sklad za razvoj podeželja: Evropa investira v podeželje



Evropska unija



Evropski sklad za  
pomorstvo in ribištvo



Republika Slovenija

## KAZALO VSEBINE

SEZNAM KRATIC.....	2
1. UVOD.....	3
1.1 Pristop CLLD .....	3
1.2 LAS Dolina Soče.....	5
1.3 Izhodišča .....	6
2. ZBIRANJE IN ANALIZA PODATKOV .....	7
2.1 Članstvo LAS Dolina Soče .....	8
2.2 Obveščanje in informiranje.....	9
2.3 Finančno spremljanje SLR, podukrepa 19.2 in 19.3 .....	10
2.4 Projektna partnerstva.....	11
2.6 Projekti sodelovanja LAS, podukrep 19.3.....	18
2.7 Analiza načina odobritve projektov.....	18
2.8 Analiza prispevka projektov k ukrepom SLR.....	19
2.9 Finančni okvir izvajanja projektov .....	20
2.10 Razdelitev sredstev na območju občin .....	22
2.11 Kazalniki spremljanja SLR .....	23

## KAZALO GRAFOV, TABEL IN SLIK

Graf 1: Zastopanost članov LAS Dolina Soče po sektorjih .....	8
Graf 2: Članstvo LAS Dolina Soče 2014–2020 po občinah .....	9
Graf 3: Izvajanje animacije lokalnega območja .....	10
Graf 4: Pregled partnerstva po skladih .....	14
Graf 5: Raznolikost partnerstva po skladih .....	14
Graf 6: Raznolikost partnerstva glede na sektor .....	15
Graf 7: Vključevanje partnerjev v projekte po sektorjih za EKSRP .....	15
Graf 8: Vključevanje partnerjev v projekte po sektorjih za ESRR.....	15
Graf 9: Vključevanje partnerjev v projekte po sektorjih za ESPR.....	16
Graf 10: Način odobritve projektov po podukrepih za posamezne sklade.....	18
Graf 11: Način črpanja sredstev po skladih.....	19
Graf 12: Finančni okvir sredstev SLR po skladih.....	20
Graf 13: Finančna porazdelitev sredstev (v EUR) med projekti (sklad EKSRP).....	21
Graf 14: Finančna porazdelitev sredstev (v EUR) med projekti (sklad ESRR).....	21
Graf 15: Finančna porazdelitev sredstev (v EUR) med projekti (sklad ESPR).....	21
Graf 16: Razdelitev sredstev (v EUR) na območju občin po skladih .....	22
Graf 17: Razdelitev sredstev (v EUR) na območju občin.....	22
Tabela 1: Razdelitev sredstev po posameznem skladu.....	6
Tabela 2: Pregled črpanja – projekti podukrepov 19.2 in 19.3.....	11
Tabela 3: Pregled partnerstva po skladih in sektorjih.....	13
Tabela 4: Pregled partnerstva po skladih in sektorjih.....	14
Tabela 5: Seznam projektov na podukrepu 19.2 – javni pozivi.....	16
Tabela 6: Seznam projektov na podukrepu 19.2 – skupni projekti LAS.....	17
Tabela 7: Seznam projektov sodelovanja LAS – podukrep 19.3 .....	18
Tabela 8: Pregled umestitve projektov po ukrepih SLR.....	19
Tabela 9: Kazalniki SLR LAS Dolina Soče .....	23
Slika 1: Zemljevid LAS v programskem obdobju 2014–2020.....	4

## SEZNAM KRATIC

KRATICA	POMEN
SLR	Strategija lokalnega razvoja za lokalno akcijsko skupino LAS Dolina Soče za programsko obdobje 2014–2020
CLLD	Community Lead Local Development («Lokalni razvoj, ki ga vodi skupnost«)
LEADER	Pristop »od spodaj navzgor«
EKSRP	Evropski kmetijski sklad za razvoj podeželja
ESPR	Evropski sklad za pomorstvo in ribištvo
ESRR	Evropski sklad za regionalni razvoj
LAS	Lokalna akcijska skupina
MKGP	Ministrstvo za kmetijstvo, gozdarstvo in prehrano
MKRR	Ministrstvo za kohezijo in regionalni razvoj
SVRK	Služba Vlade Republike Slovenije za razvoj in evropsko kohezijsko politiko
ARSKTRP	Agencija Republike Slovenije za kmetijske trge in razvoj podeželja
ZTNP-1	Zakon o Triglavskem narodnem parku
BO JA	Biosferno območje Julijske Alpe
JR	Javni razpis
JP	Javni poziv
Podukrep 19.2	Podpora za izvajanje projektov v okviru SLR, ki ga vodi skupnost
Podukrep 19.3	Priprava in izvajanje dejavnosti sodelovanja lokalne akcijske skupine

## 1. UVOD

V programskem obdobju 2014–2020 so lokalne akcijske skupine (LAS) skladno z *Uredbo (EU) št. 1303/2013 evropskega parlamenta in sveta* zavezane k izvajanju aktivnosti spremljanja in vrednotenja Strategije lokalnega razvoja (SLR). Vrednotenje lahko izvede LAS kot samovrednotenje, v sodelovanju z zunanjim strokovnjakom ali kot neodvisno zunanje vrednotenje. Način izvedbe je opredeljen v SLR v poglavju *Opis sistema spremljanja in vrednotenja*.

Namen vmesnega vrednotenja je ocenjevanje izvajanja SLR na podlagi pričakovanih dosežkov odobrenih projektov in ocenjevanje uspešnosti dejavnosti animacije ter izvedbenega mehanizma LAS s poudarkom na lokalni ravni.

Za LAS Dolina Soče je spremljanje in vrednotenje SLR opravil vodilni partner LAS Posoški razvojni center.

### 1.1 PRISTOP CLLD

Pristop »*Izvajanje lokalnega razvoja, ki ga vodi skupnost*« (CLLD), je Evropska komisija kot nov instrument v programskem obdobju 2014–2020 v izvajanje ponudila državam članicam. Gre za nadgradnjo dosedanjega pristopa »od spodaj navzgor« (LEADER), ki se je na ravni EU izkazal kot uspešna metoda razvojnega načrtovanja in izvajanja projektov.

Pristop LEADER lokalnemu prebivalstvu omogoča, da z oblikovanjem lokalnih partnerstev, t. i. LAS, aktivno odloča o prioritetah in razvojnih ciljih lokalnega območja, vključno z viri financiranja za doseganje ciljev lokalnega območja. Pristop omogoča uresničevanje široke palete izzivov v različnih okoljih, večjo fleksibilnost pri doseganju ciljev in odgovarja dejanskim potrebam lokalnega območja.

Izziv pristopa CLLD je, da se s skupnim ukrepanjem pospeši razvoj podeželskih območij, kar ustvarja možnosti za odpiranje novih delovnih mest, višjo kakovost bivanja, boljšo dostopnost, ohranjanje kulturnih in krajinskih značilnosti ter obvladovanje demografskih sprememb.

V programskem obdobju 2014–2020 je predvidena uporaba pristopa CLLD pri treh evropskih skladih, in sicer *Evropskem kmetijskem skladu za razvoj podeželja* (EKSRP), *Evropskem skladu za regionalni razvoj* (ESRR) in *Evropskem skladu za pomorstvo in ribištvo* (ESPR).

Tematska področja ukrepanja se navezujejo na:

1. Ustanavljanje novih delovnih mest,
2. Osnovne storitve na podeželju,
3. Varstvo okolja,
4. Večjo vključenost mladih, žensk in drugih ranljivih skupin na podeželju.

V programskem obdobju 2014–2020 je na ravni celotne Slovenije za izvedbo CLLD skupno namenjenih 110 milijonov evrov (66 milijonov evrov iz EKSRP, 36,5 milijonov evrov iz ESRR in iz

7,6 milijonov evrov iz ESPR). Kombinacija različnih virov financiranja, prek pristopa CLLD, LAS omogoča izvedbo celovitih in kompleksnejših projektov, ki niso strogo omejene samo na podeželska območja, ampak vključujejo tudi manjša mestna in urbana območja, ribiška območja ter območja akvakulture.

S skupnimi lokalnimi potrebami in izzivi se je v programskem obdobju (2014–2020) na območju Slovenije oblikovalo 37 LAS. Njihov cilj je uresničevanje lokalnih razvojnih potreb in doseganje zastavljenih ciljev, ki so jih opredelili v svojih SLR. Pristop CLLD omogoča uresničevanje različnih izzivov v različnih okoljih, večjo prožnost pri doseganju ciljev, poleg tega pa ustreza dejanskim potrebam lokalnega območja. Tovrsten pristop je veliko bolj celosten in posledično vpliva na uspešnejše uresničevanje lokalnih potreb. Dostop do sredstev različnih skladov lokalnim partnerstvom omogoča, da razširijo svoje območje uporabe in namenijo več pozornosti nekaterim področjem in vprašanjem, ki bi jih sicer težko obravnavali.

Izvajanje CLLD ureja *Uredba o izvajanju lokalnega razvoja, ki ga vodi skupnost, v programskem obdobju 2014–2020* (Uradni list RS, št. 42/15, 28/16, 73/16, 72/17, 23/18, 68/18, 68/19, 157/20, 163/21, 181/21 in 92/23) – v nadaljevanju Uredba CLLD.

Slika 1: Zemljevid LAS v programskem obdobju 2014–2020





## 1.2 LAS DOLINA SOČE

Na območju LAS Dolina Soče, ki se razteza na 1.089 km<sup>2</sup> in pokriva katastrsko območje občin Bovec, Kanal ob Soči, Kobarid in Tolmin, živi 24.253 prebivalcev (SURS, 1. 7. 2014).

Območje nima naselji z več kot 5.000 prebivalci. Večina prebivalstva živi v manjših gručastih naseljih, zasnova poselitve sledi policentričnemu vzorcu. Arhitekturno gre za izmenjavanje mediteranskega, alpskega in predalpskega stila gradnje. Na območju so štiri občinska središča, in sicer Bovec (1.597 prebivalcev), Kanal (1.232 prebivalcev), Kobarid (1.135 prebivalcev) in Tolmin (3.436 prebivalcev). Od tega imata status mestnega naselja le Bovec in Tolmin. Poleg naštetih urbani značaj izkazujejo tudi Breginj, Deskle, Most na Soči in Podbrdo. Na podlagi Uredbe CLLD in Pravilnika o določitvi dodatnih drugih urbanih območij, se na območju LAS Dolina Soče med urbana območja uvrščajo naselja: Bovec, Breginj, Deskle, Kanal, Kobarid, Most na Soči, Podbrdo in Tolmin. Navedena naselja so upravičena do podpore v okviru sklada ESRR.

Območje LAS Dolina Soče vključuje tudi območje, ki ga obravnava *Zakon o Triglavskem narodnem parku* (ZTNP-1), s čimer se je glede na izračun pridobilo dodatnih 15 odstotkov finančnih sredstev za sklad EKSRP in so namenjena izključno za izvedbo projektov znotraj omenjenega območja.

LAS Dolina Soče, ki je organiziran kot javno zasebno partnerstvo, je bil za programsko obdobje 2014–2020 ustanovljen 21. januarja 2015, za njegovega vodilnega partnerja pa je bil izbran Posoški razvojni center.

S strani organov upravljanja Ministrstva za kmetijstvo, gozdarstvo in prehrano (MKGP) ter Ministrstva za gospodarski razvoj in tehnologijo (MGRT)<sup>1</sup>, je 6. septembra 2016 LAS Dolina Soče prejel *Odločbo o potrditvi strategije lokalnega razvoja in lokalne akcijske skupine*. S tem je dobil zeleno luč za črpanje sredstev do največ 3.240.295,75 EUR iz vseh treh omenjenih evropskih skladov, namenjenih izvajanju lokalnega razvoja, ki ga vodi skupnost (CLLD).

LAS Dolina Soče je s spremembami SLR upravičen do dodatnih sredstev, in sicer:

- do največ 45.120,44 EUR iz naslova rezerve za uspešnost EKSRP,
- do največ 175.925,01 EUR iz naslova rezerve za uspešnost ESPR,
- do največ 84.345,66 EUR iz naslova ostanka sredstev sklada ESRR,
- do največ 124.057,00 EUR iz naslova podaljšanja programskega obdobja za EKSRP.

LAS Dolina Soče je tako skupaj upravičen do koriščenja sredstev do največ 3.669.743,86 EUR.

---

<sup>1</sup> Pristojnosti MGRT je v letu 2023 prevzelo Ministrstvo za kohezijo in regionalni razvoj (MKRR).

Tabela 1: Razdelitev sredstev po posameznem skladu

Podukrep	Sklad	(EU + SLO) (v EUR)
19.1 – Pripravljalna podpora	EKSRP	7.988,81
	ESPR	7.689,40
	ESRR	4.321,79
<b>SKUPAJ</b>		<b>20.000,00</b>
19.2 – Podpora za izvajanje projektov v okviru strategije lokalnega razvoja, ki ga vodi skupnost	EKSRP	744.184,41
	ESPR	1.384.283,21
	ESRR	765.623,87
<b>SKUPAJ</b>		<b>2.894.091,49</b>
19.3 – Priprava in izvajanje dejavnosti sodelovanja lokalne akcijske skupine (indikativna lista)	EKSRP	0,00
	ESPR	37.135,90
	ESRR	12.000,00
<b>SKUPAJ</b>		<b>49.135,90</b>
19.4 – Podpora za tekoče stroške in stroške animacije	EKSRP	706.516,47
	ESPR	0,00
	ESRR	0,00
<b>SKUPAJ</b>		<b>706.516,47</b>
<b>Skupaj podukrepi</b>		<b>3.669.743,86</b>

Naloga LAS Dolina Soče je, da na podlagi temeljitega poznavanja domačega prostora (lokalnih virov, težav in priložnosti) oblikuje in izvaja SLR. V tej strategiji so določeni ukrepi, tematska področja ter ključni izzivi, kot je na primer ustvarjanje delovnih mest, varstvo okolja, ohranjanje narave ter povečanje vključenosti mladih, žensk in drugih ranljivih skupin. Ti ukrepi so ključni za reševanje razvojnih problemov in doseganje razvojnih ciljev na območju LAS Dolina Soče.

Strategija temelji na lokalnih razvojnih potencialih, prepoznanih problemih območja ter izraženih potrebah lokalnega prebivalstva, ekonomskih, javnih in civilnih interesnih skupin, ki delujejo na območju LAS Dolina Soče.

Skladno s pristopom »od spodaj navzgor« in izvajanjem lokalnega razvoja, ki ga vodi skupnost, se projekti izbirajo na naslednje načine:

- prek javnih pozivov, ki jih objavlja LAS Dolina Soče, ali
- z oblikovanjem skupnih projektov LAS, ki se izvajajo na celotnem območju LAS in prinašajo širše koristi za lokalno območje.

### 1.3 IZHODIŠČA

SLR se izvaja s podporo treh skladov: EKSRP (glavni sklad), ESRR in ESPR.

#### Izvedene aktivnosti pri izvajanju SLR v LAS Dolina Soče.

- V letu 2016 je bil objavljen 1. javni poziv za izbor projektov za vse tri sklade; skupno je bilo na ravni LAS Dolina Soče potrjenih šest (6) projektov.
- V letu 2017 je bil na ravni LAS potrjen en (1) skupni projekt LAS za sklad EKSRP.

- V letu 2018 je bil objavljen 2. javni poziv za izbor projektov za dva sklada, in sicer za EKSRP in ESPR; skupno je bilo na ravni LAS Dolina Soče potrjenih enajst (11) projektov.
- V letu 2018 je bil objavljen 3. javni poziv za izbor projektov za ESRR; skupno je bilo na ravni LAS Dolina Soče potrjenih šest (6) projektov.
- V letu 2018 je bil na ravni LAS potrjen en (1) projekt sodelovanja v okviru SLR (indikativna lista) za sklad ESPR.
- V letu 2019 je bil na ravni LAS potrjen en (1) projekt sodelovanja v okviru SLR (indikativna lista) za sklad ESRR.
- V letu 2019 je bil objavljen 4. javni poziv za izbor projektov za ESPR; skupno so bili na ravni LAS Dolina Soče potrjeni štirje (4) projekti.
- V letu 2020 je bil objavljen 5. javni poziv za izbor projektov za ESPR; skupno je bilo na ravni LAS Dolina Soče potrjenih devet (9) projektov.
- V letu 2020 sta bila na ravni LAS potrjena dva (2) skupna projekta LAS za sklad EKSRP in ESRR.
- V letu 2021 sta bila na ravni LAS potrjena dva (2) skupna projekta LAS za sklad ESRR.
- V letu 2022 je bil na ravni LAS potrjen en (1) skupni projekt LAS za sklad ESPR.
- V letu 2023 je bil na ravni LAS potrjen en (1) skupni projekt LAS za sklad EKSRP.

### **Spremembe SLR**

- Predlog 1. spremembe SLR je LAS Dolina Soče organu upravljanja posredovala 13. oktobra 2017 – sprememba je bila potrjena 3. maja 2018.
- Predlog 2. spremembe SLR je LAS Dolina Soče organu upravljanja posredovala 27. novembra 2019 – sprememba je bila potrjena 3. aprila 2020.
- Predlog 3. spremembe SLR je LAS Dolina Soče organu upravljanja posredovala 11. marca 2021 – sprememba je bila potrjena 18. junija 2021.
- Predlog 4. spremembe SLR je LAS Dolina Soče organu upravljanja posredovala 21. decembra 2021 – sprememba je bila potrjena 19. aprila 2022.

## **2. ZBIRANJE IN ANALIZA PODATKOV**

Podatke za spremljanje in vrednotenje SLR je vodilni partner LAS Dolina Soče uporabil iz pripravljenih letnih poročil, analize stanja in svetovalnih listov.

### **Prvo spremljanje in vrednotenje**

Vodilni partner LAS je prvo spremljanje in vrednotenje predstavil na 9. seji Skupščine LAS Dolina Soče 21. maja 2019, v kateri so bili zbrani podatki do mejnika 31. 12. 2018.

### **Drugo spremljanje in vrednotenje**

Za namen vrednotenja je vodilni partner LAS pripravil anketna vprašalnika:

- Anketo LAS Dolina Soče za člane;
- Anketo LAS Dolina Soče za prebivalstvo.

Z drugim poročilom o spremljanju in vrednotenju SLR do novembra 2022 je bil Upravni odbor LAS Dolina Soče seznanjen na 17. seji, 13. februarja 2023.



### Tretje spremljanje in vrednotenje

Ker se programsko obdobje 2014–2020 zaključuje, smo pripravili analizo zbranih podatkov po skladih do 31. decembra 2023. Na podlagi teh podatkov je vodilni partner LAS pripravil spremljanje in vrednotenje SLR programskega obdobja 2014–2020.

V nadaljevanju so predstavljene ugotovitve in rezultati spremljanja ter vrednotenja.

## 2.1 ČLANSTVO LAS DOLINA SOČE

V obdobju 2007–2013 je na širšem območju (občine Bovec, Cerklje ob Soči, Kanal ob Soči, Kobarid, Banjško in Trnovska planota – del Mestne občine Nova Gorica, Idrija ter Tolmin) delovala LAS za razvoj. V okviru Programa razvoja podeželja so bila na voljo sredstva LEADER iz EKSRP.

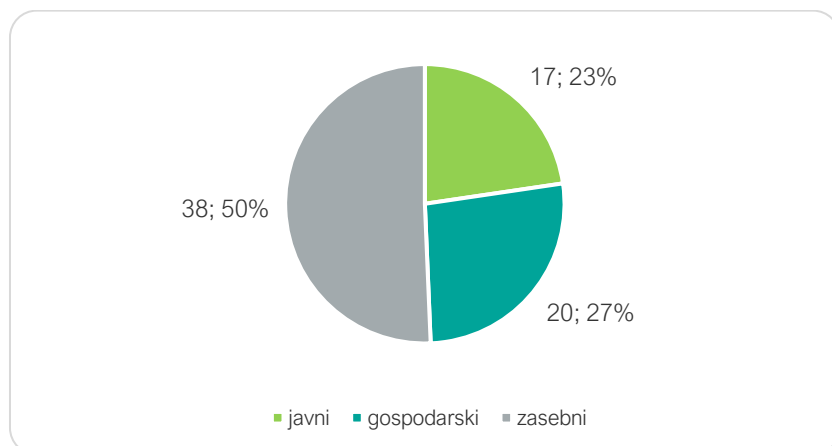
V programskem obdobju 2014–2020 se je začrtalo novo območje delovanja. Območje sedmih občin se je skrčilo na območje štirih občin (Bovec, Kanal ob Soči, Kobarid in Tolmin), kjer pa so lahko po novem prijavitelji in projektni partnerji iz območja LAS Dolina Soče sredstva črpali ne le iz že do sedaj poznane programa LEADER (EKSRP), ampak tudi iz tako imenovanega instrumenta CLLD (ESRR in ESPR).

LAS Dolina Soče je na dan ustanovitve (21. januar 2015) štela 57 članov, trenutno pa tu deluje 75 članov. V tem času so nekateri člani iz različnih razlogov izstopili (največ zaradi neaktivnosti), hkrati pa so pristopili tudi novi člani.

LAS Dolina Soče ima uvedeno članarino, ki je namenjena za financiranje neupravičenih stroškov po Uredbi CLLD in za sofinanciranje projektov sodelovanja in skupnih projektov LAS (15 % oz. 20 % lastnih sredstev in DDV).

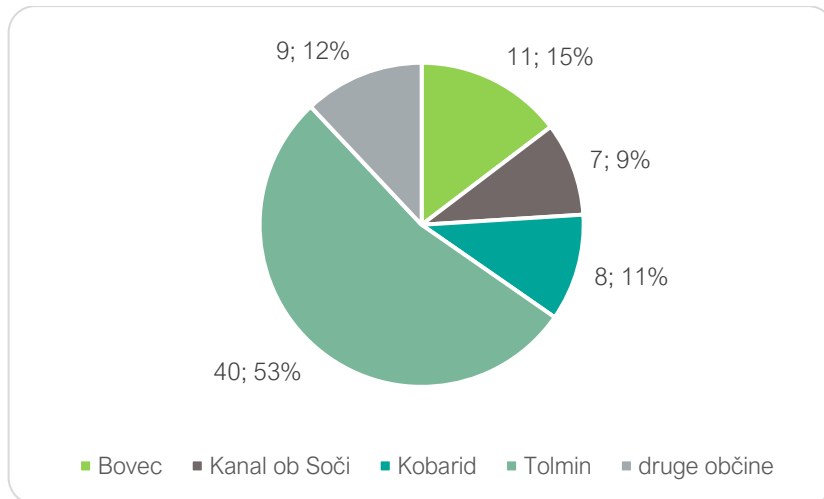
Članstvo LAS je razdeljeno na tri sektorje, in sicer na javni, gospodarski in zasebni sektor. Iz spodnjega grafa je razvidno, da prihaja 17 članov iz javnega sektorja (23 %), 20 članov iz gospodarskega sektorja (27 %) in 38 članov iz zasebnega (50 %).

Graf 1: Zastopanost članov LAS Dolina Soče po sektorjih



Po sedežu oz. stalnemu prebivališču največ članov LAS Dolina Soče prihaja iz občine Tolmin 40 članov (53 %). V članstvu LAS Dolina Soče je osem članov, ki imajo sedež izven območja LAS, vendar pa s svojo dejavnostjo delujejo na omenjenem območju.

Graf 2: Članstvo LAS Dolina Soče 2014–2020 po občinah



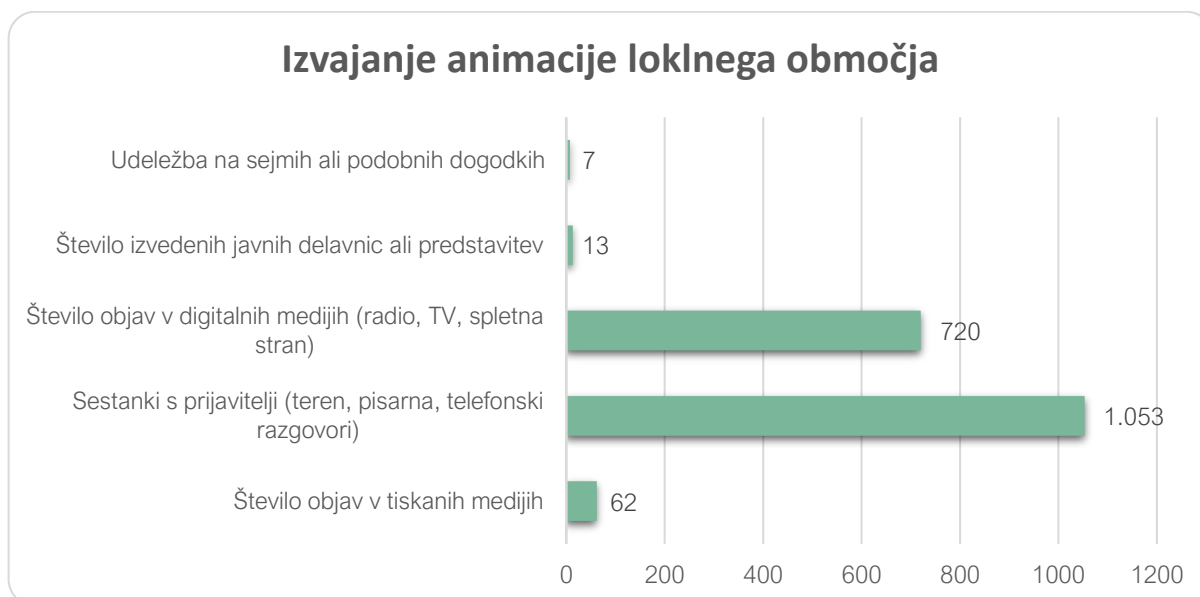
## 2.2 OBVEŠČANJE IN INFORMIRANJE

Vodilni partner LAS je zainteresirano javnost obveščal prek različnih kanalov. Oglasne vsebine so bile predvajane na lokalnem radiu Primorski Val in objavljene v lokalnih medijih SOČAsnik in MOST. Prav tako so bile novice in dogodki dostopni na spletni strani LAS Dolina Soče (<https://lasdolinasoce.si/>), na uradni spletni strani vodilnega partnerja (<https://www.prc.si/>), in na spletnih straneh občin, ki sodelujejo v območju LAS Dolina Soče.

Poleg tega so bile novice in dogodki aktivno deljeni tudi na družbenem omrežju Facebook prek profilov LAS Dolina Soče (<https://www.facebook.com/lasdolinasoce>) in vodilnega partnerja PRC (<https://www.facebook.com/rra.prc>). Vse pomembne informacije so bile posredovane članom, potencialnim prijaviteljem ter projektivnim partnerjem prek e-obvestil.

Vodilni partner LAS je organiziral več raznolikih dogodkov za potencialne prijavitelje/partnerje, med katerimi so predstavljeni javni pozivi, srečanja za podporo pri oblikovanju projektnih partnerstev, delavnice za pripravo vlog, izvajanje projektov ter sestanki s potencialnimi prijavitelji/partnerji. Svetovanje je bilo na voljo v različnih oblikah, vključno z osebnim svetovanjem, komunikacijo prek e-pošte, telefona in svetovanjem na terenu.

Graf 3: Izvajanje animacije lokalnega območja



Skozi svetovanja in pomoč pri prijavi vlog na JP LAS je vodilni partner LAS Dolina Soče beležil mnenja in komentarje potencialnih prijaviteljev ter partnerjev. Izpostavljeni sta bili predvsem dve spodaj naštetki ključni točki:

- ***Težavnost priprave vlog***

Priprava in izvedba projektov vključuje administrativne postopke, ki so zelo kompleksni, obsežni in pogosto neprijazni do prijaviteljev. Birokratski postopki, še posebej v zvezi z izvajanjem naložb (kot so dolgotrajno pridobivanje dovoljenj in soglasij), predstavljajo velik izziv. Prijavitelji se soočajo tudi z razumevanjem razlik v pravilih med različnimi evropskimi skladi, kar predstavlja dodatno kompleksnost. Kot ena največjih obremenitev je bilo izpostavljeno pridobivanje treh ponudb, in sicer:

- za projektne aktivnosti v vrednosti nad 2.000 EUR (brez DDV) za sklad EKSRP in ESPR,
- ne glede na višino vrednosti projektne aktivnosti za sklad ESRR.

- ***Nezmožnost zagotavljanja zalaganja sredstev in lastnih sredstev***

Zagotavljanje financiranja je posebej zahtevno za nevladni sektor in je eden od ključnih dejavnikov pri odločitvi za prijavo potencialne projektne ideje. Pri ESPR je bil poudarjen pogoj, da mora partner predložiti aktualen izpisek stanja na računu, ki mora pokazati vsaj tolikšen znesek, kot je nujen za izvedbo projekta.

## 2.3 FINANČNO SPREMLJANJE SLR, PODUKREPA 19.2 IN 19.3

V tabeli je prikazano črpanje sredstev za projekte, ki so bili:

- prijavljeni na petih javnih pozivih,
- oblikovani kot skupni projekti LAS,
- oblikovani v okviru indikativne liste SLR.

Tabela 2: Pregled črpanja – projekti podukrepov 19.2 in 19.3

SKLAD EKSRP							Skupaj
Podukrep	Leto	2016	2017	2018	2020	2023	
19.2.	Skupna višina razpisanih sredstev (v EUR)	319.000,00		416.133,83			735.133,83
	Število prejetih vlog v obravnavo na LAS	4		8			12
	Skupna višina zaprosenih sredstev (v EUR)	228.238,34		392.810,75			621.049,09
	Število odobrenih vlog na ravni LAS	3		7			10
19.2.	Skupna višina zaprosenih sredstev (v EUR)		192.117,01		124.287,57	56.501,72	372.906,30
	Število odobrenih skupnih vlog na ravni LAS - skupni projekti LAS		1		1	1	3
SKUPAJ	Višina odobrenih sredstev na ravni LAS (v EUR)	116.720,22	192.117,01	343.938,34	124.287,57	56.501,72	833.564,86
	Število vlog odobrenih s strani ARSKTRP	2	1	7	1	1	12
	Skupna višina odobrenih sredstev s strani ARSKTRP (v EUR)	63.770,36	190.027,27	337.734,78	122.800,91	56.406,52	770.739,84
	Število zaključenih operacij	2	1	7	1	0	11
	Število izplačanih operacij	2	1	7	1	0	11
	Skupna višina izplačanih sredstev do 31. 12. 2023 (v EUR)	60.792,44	186.283,74	317.836,82	122.769,69	0,00	687.682,69

SKLAD ESRR							Skupaj	
Podukrep	Leto	2016	2018	2019	2020	2021		2022
19.2.	Skupna višina razpisanih sredstev (v EUR)	256.954,51	550.502,35					807.456,86
	Število prejetih vlog v obravnavo na LAS	5	6					11
	Skupna višina zaprosenih sredstev (v EUR)	489.696,61	547.574,27					1.037.270,88
	Število odobrenih vlog na ravni LAS	3	6					9
19.2.	Skupna višina zaprosenih sredstev (v EUR)				39.231,54	16.000,00	85.512,79	140.744,33
	Število odobrenih skupnih vlog na ravni LAS - skupni projekti LAS				1	1	1	3
19.3.	Skupna višina zaprosenih sredstev (v EUR)			12.000,00				12.000,00
	Število odobrenih skupnih vlog na ravni LAS - indikativna lista			1				1
SKUPAJ	Višina odobrenih sredstev na ravni LAS (v EUR)	232.436,15	547.574,27	12.000,00	39.231,54	16.000,00	85.512,79	932.754,75
	Število vlog odobrenih s strani MGRT	2	6	1	1	1	1	12
	Skupna višina odobrenih sredstev s strani MGRT (v EUR)	92.109,66	547.574,27	12.000,00	39.231,54	16.000,00	85.512,79	792.428,26
	Število zaključenih operacij	2	6	1	1	1	1	12
	Število izplačanih operacij	2	6	1	1	1	1	12
	Skupna višina izplačanih sredstev do 31. 12. 2023 (v EUR)	90.025,20	534.854,34	12.000,00	39.231,54	16.000,00	85.512,79	777.623,87

SKLAD ESPR							Skupaj	
Podukrep	Leto	2016	2018	2018	2019	2020		2022
19.2.	Skupna višina razpisanih sredstev (v EUR)	245.979,90	1.045.494,10		617.326,72	688.148,62		2.596.949,34
	Število prejetih vlog v obravnavo na LAS	0	4		5	10		19
	Skupna višina zaprosenih sredstev (v EUR)		508.167,82		354.358,14	763.318,60		1.625.844,56
	Število odobrenih vlog na ravni LAS		4		4	9		17
19.2.	Skupna višina zaprosenih sredstev (v EUR)						5.125,71	5.125,71
	Število odobrenih skupnih vlog na ravni LAS - skupni projekti LAS						1	1
19.3.	Skupna višina zaprosenih sredstev (v EUR)			37.434,52				37.434,52
	Število odobrenih skupnih vlog na ravni LAS - indikativna lista			1				1
SKUPAJ	Višina odobrenih sredstev na ravni LAS (v EUR)		508.167,82	37.434,52	194.610,21	688.140,48	5.125,71	1.433.478,74
	Število vlog odobrenih s strani ARSKTRP		4	1	4	9	1	19
	Skupna višina odobrenih sredstev s strani ARSKTRP (v EUR)		507.167,38	37.319,99	188.783,12	688.140,48	5.125,71	1.426.536,68
	Število zaključenih operacij*		4	1	4	9	1	19
	Število izplačanih operacij		4	1	4	9	1	19
	Skupna višina izplačanih sredstev do 31. 12. 2023 (v EUR)		504.339,64	37.135,90	185.999,47	684.768,18	5.125,71	1.417.368,90

## 2.4 PROJEKTA PARTNERSTVA

S strani organov upravljanja je bilo za tri sklade (EKSRP, ESRR, ESPR) na podukrepu 19.2 potrjenih 41 projektov, v katerih je vključenih 62 različnih partnerjev.

Zap. št.	Seznam partnerjev v projektih
1	BDI-organizacija dogodkov, Gašper Jesenšek s. p.
2	Beautiful Escape Media, filmska produkcija, d.o.o.
3	Čebelarsko društvo Tolmin
4	Društvo Od ovce do izdelka

5	Društvo rejcev drobnice Bovške
6	Društvo rejcev drobnice Zgornjega Posočja
7	Društvo samooskrba Kobarid
8	Dušan Jesenšek
9	Faronika, ribogojstvo in ribištvo d.o.o.
10	Franc Ličer
11	Javni zavod Triglavski narodni park
12	Javni zavod za turizem Dolina Soče
13	Karpis, gostinstvo in turizem d.o.o.
14	Kmetijsko gozdarska zbornica Slovenije; Kmetijsko gozdarski zavod Nova Gorica
15	Knjižnica Cirila Kosmača Tolmin
16	Kobariški muzej d.o.o.
17	Krajevna skupnost Anhovo-Deskle
18	Krajevna skupnost Breginj
19	Krajevna skupnost Kal - Koritnica
20	Krajevna skupnost Kanal
21	Krajevna skupnost Kobarid
22	Krajevna skupnost Livek
23	Krajevna skupnost Podbrdo
24	Kulturno društvo Golobar
25	Kulturno tehnično turistično društvo Baška dediščina
26	LAS Dolina Soče
27	Matej Štrukelj
28	Medobčinsko društvo prijateljev mladine za Goriško
29	Mlekarna Planika, predelava mleka d.o.o. Kobarid
30	Občina Bovec
31	Občina Kanal ob Soči
32	Občina Kobarid
33	Občina Tolmin
34	Osnovna šola Bovec
35	Planinsko društvo »Valentin Stanič« Kanal
36	Planinsko društvo Kobarid
37	Planinsko društvo Podbrdo
38	Planinsko društvo Tolmin
39	Posoški razvojni center
40	Razvojno društvo Breginjski kot
41	Ribiška družina Soča Nova Gorica
42	Ribiška družina Tolmin
43	Ribogojnica Libo d.o.o.
44	Sabina Kravanja

45	Sara Vuri, Zavod za ohranjanje lokalnega izročila in okolja Tolmin
46	Soča Rafting, šport, turizem, trgovina d.o.o.
47	Srečko Koren
48	Športno kulturno turistično društvo Lom
49	Tolminski muzej
50	Turistično društvo Kanal ob Soči
51	Turistično društvo Kobarid
52	Turistično društvo Log pod Mangartom
53	Turistično društvo Most na Soči
54	Turistično društvo Podbrdo
55	Turistično društvo Soča Trenta
56	Univerza v Ljubljani – Biotehnična fakulteta
57	Ustanova »Fundacija poti miru v Posočju«
58	Vanja Miloš Jovanović
59	Varstveno delovni center Tolmin
60	Zavod za ribištvo Slovenije
61	Združenje ekoloških kmetov Severne Primorske
62	Žiga Koren

Partnerji so večkrat vključeni v različne projekte (66 partnerjev v 12 projektov sklada EKSRP, 45 partnerjev v 11 projektov sklada ESRR, 41 partnerjev v 18 projektov sklada ESPR).

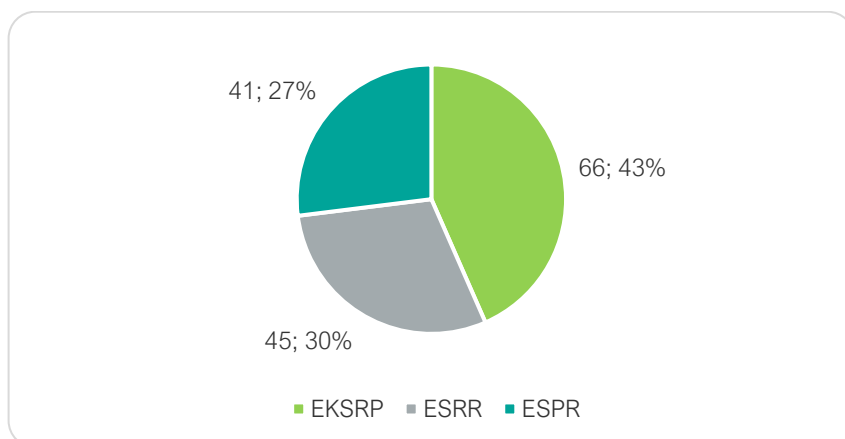
Tabela 3: Pregled partnerstva po skladih in sektorjih

Raznolikost partnerjev	Javni	Gospodarski	Zasebni	Skupaj
<b>EKSRP</b>	42	3	21	<b>66</b>
<b>ESRR</b>	31	3	11	<b>45</b>
<b>ESPR</b>	18	13	10	<b>41</b>
<b>Skupaj</b>	<b>91</b>	<b>19</b>	<b>42</b>	<b>152</b>

Graf prikazuje vključevanje projektних partnerjev po skladih. Iz njega je razvidno, da se je največ partnerjev vključilo v projekte sklada EKSRP.



Graf 4: Pregled partnerstva po skladih



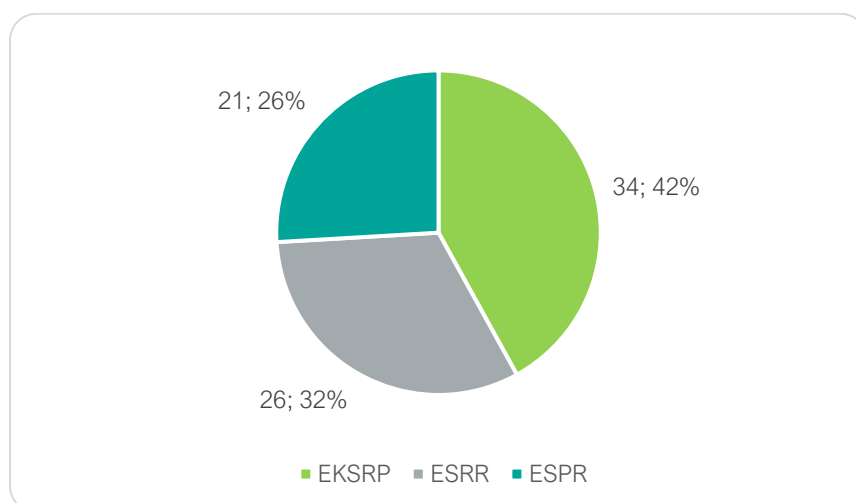
Zbrane podatke smo razvrstili tako, da je partner vključen v skladu samo enkrat (34 v EKSRRP, 26 v ESRR in 21 v ESPR).

Tabela 4: Pregled partnerstva po skladih in sektorjih

Raznolikost partnerjev	Javni	Gospodarski	Zasebni	Skupaj
EKSRRP	14	2	18	34
ESRR	14	3	9	26
ESPR	9	5	7	21
<b>Skupaj</b>	<b>37</b>	<b>10</b>	<b>34</b>	<b>81</b>

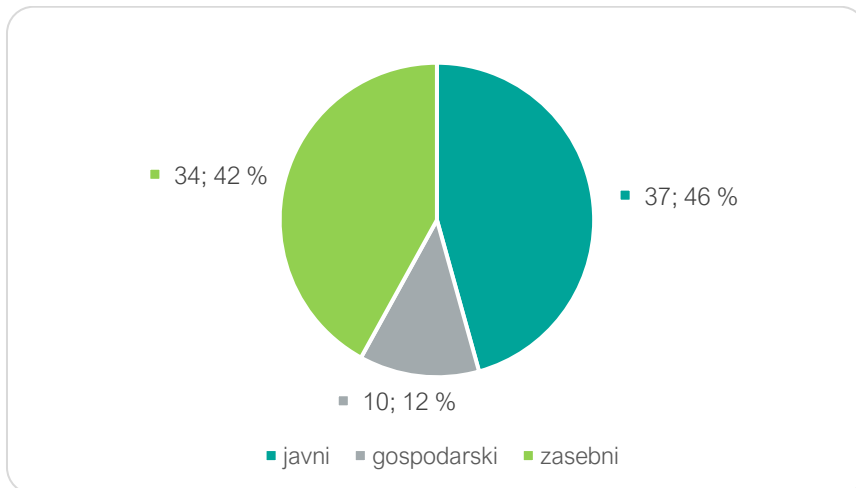
Graf prikazuje raznolikost partnerjev glede na sklad. Iz njega je razvidno, da je največ partnerjev vključenih v sklad EKSRRP.

Graf 5: Raznolikost partnerstva po skladih



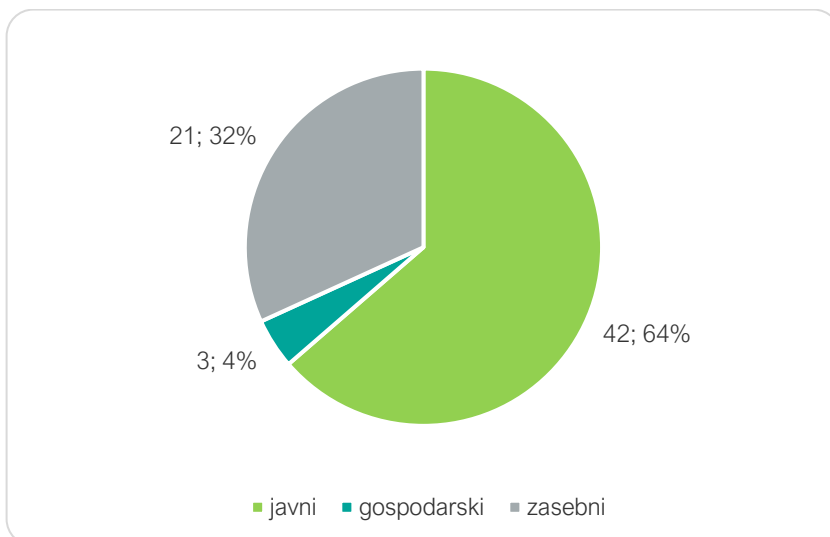
Graf prikazuje število partnerjev vseh skladov za posamezni sektor. Posameznik je v posameznem skladu štet samo enkrat, lahko pa tudi večkrat, in sicer v primeru, če je sodeloval v več skladih (npr. Občina Tolmin je enkrat šteta v EKSRRP, enkrat v ESRR in enkrat v ESPR; torej je kot javni sektor šteta trikrat). Pri tem je 37 projektnih partnerjev iz javnega sektorja (46 %), 10 iz gospodarskega sektorja (12 %) in 34 iz zasebnega sektorja (42 %).

**Graf 6:** Raznolikost partnerstva glede na sektor

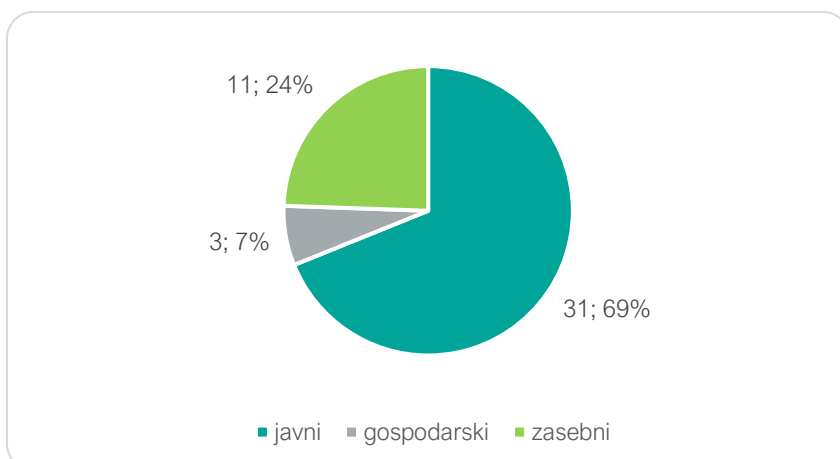


Grafi 7, 8 in 9 prikazujejo število partnerjev po sektorjih za posamezne sklade.

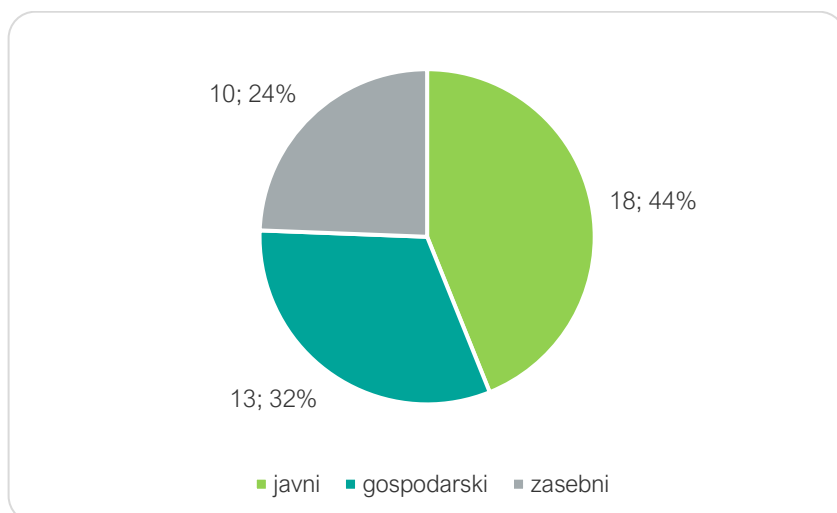
**Graf 7:** Vključevanje partnerjev v projekte po sektorjih za EKSRP



**Graf 8:** Vključevanje partnerjev v projekte po sektorjih za ESRR



Graf 9: Vključevanje partnerjev v projekte po sektorjih za ESPR



## 2.5 PROJEKTI, PODUKREP 19.2

Za vse tri sklade je bilo objavljenih pet (5) javnih pozivov, na katere je prispelo 42 vlog, poleg tega pa je bilo oblikovanih 7 skupnih projektov LAS; skupaj torej 49 vlog. Na pristojne organe je bilo oddanih 42 vlog, od tega 13 iz EKSRP, 11 iz ESRR in 18 iz ESPR. Odločbe s strani Agencije Republike Slovenije za kmetijski trg in razvoj podeželja (ARSKTRP) oziroma pogodbe s strani MKRR je prejelo 41 projektov.

Tabela 5: Seznam projektov na podukrepu 19.2 – javni pozivi

Zap št.	Naziv projekta	UKREP	SKLAD
<b>1. JP 2016</b>			
1	Umeščanje kolektivne blagovne znamke Dolina Soče v kmetijske in rokodelske izdelke na območju LAS Dolina Soče / BZ Dolina Soče	U3	EKSRP
2	Razvoj novih produktov muzeja Strgulčeva hiša / Muzej Strgulčeva hiša	U2	EKSRP
3	Ohranjanje kulture in razvoj lokalne tradicije / KUL.TRA	U3	ESRR
4	Trg Kontrada	U4	ESRR
<b>2. JP 2018</b>			
5	Vrtičkanje in hortikultura terapija / VRTIČEK	U5	EKSRP
6	Tematske poti na območju LAS Dolina Soče / Tematske POTI	U4	EKSRP
7	Ovčja volna za današnji čas / Kreacija	U3	EKSRP
8	Inovativni pristopi k trženju kmetijskih pridelkov in izdelkov na lokalnem trgu / Jej LOKALNO	U3	EKSRP
9	Usmerjanje obiska v Triglavskem narodnem parku – Pot Julijske Alpe / JA TRAIL	U2	EKSRP
10	Interpretacija naravne in kulturne dediščine kot popestritev turistične ponudbe v Dolini Soče / INTERKULT	U4	EKSRP
11	Avtohtone pasme v Julijskih Alpah / AVTOPAS	U1	EKSRP
12	Soča skozi objektiv / SOČA VIEW	U4	ESPR

13	Ribiška hiša / BREKA1	U5	ESPR
14	Oživitev ribogojnice v Kobaridu / KobaRiba1	U3	ESPR
15	Promocija muharjenja in ribiškega turizma v Posočju / PROMUHAR	U4	ESPR
<b>3. JP 2018</b>			
16	DMC Občine Kanal ob Soči: Hiša dobre volje Deskle	U5	ESRR
17	Ureditev vaškega centra Breginj	U5	ESRR
18	Kulturno športni utrip BCa	U4	ESRR
19	Oživljanje starega mestnega jedra Tolmina	U6	ESRR
20	Razvoj turizma na Mostu na Soči	U4	ESRR
21	Mrouce cajta	U5	ESRR
<b>4. JP 2019</b>			
22	Z inovativnimi poslovnimi rešitvami do višje dodane vrednosti v akvakulturi / RIBAsabor	U3	ESPR
23	Promocija ribištva na kanalskem / ProRibKA	U4	ESPR
24	Implementacija novih tehnologij, znanj in komunikacijskih poti / Riba Libo	U3	ESPR
25	Spajanje okusov doline Soče / RIB'CA	U3	ESPR
<b>5. JP 2020</b>			
26	Podnebne spremembe – vpliv na temperature vode in ribe PO - TEM Ribe	U1	ESPR
27	Spodbujanje muharjenja pri mladih / SMM	U5	ESPR
28	Učna pešpot ob Tolminki	U4	ESPR
29	Festival soške postrvi / FeSP	U4	ESPR
30	NovaRiba	U3	ESPR
31	Oživitev ribogojnice v Kobaridu (II. faza) / KobaRiba 2	U3	ESPR
32	Pristop k integriranemu rekreacijsko-ekološkemu upravljanju reke Soče / Rek-ološka Soča	U2	ESPR
33	Ribiška hiša 2 / BREKA 2	U5	ESPR
34	Lipan v porečju Soče / Lipan	U1	ESPR

Tabela 6: Seznam projektov na podukrepu 19.2 – skupni projekti LAS

Zap št.	Naziv projekta	UKREP	SKLAD
<b>SKUPNI PROJEKT LAS 2017</b>			
35	Revitalizacija prostora in uma / REVITUM	U1, U3, U5	EKSRP
<b>SKUPNI PROJEKTI LAS 2020</b>			
36	Podeželje in dediščina v dolini Soče / Podeželje in dediščina	U2	EKSRP
37	Spodbujanje skupnega življenja v dolini Soče	U5	ESRR
38	Lesarji doline Soče	U1	ESRR
<b>SKUPNI PROJEKTI LAS 2022</b>			
39	Lokalno - Urbano - Povezovalno	U3	ESRR
40	Naše ribe	U4	ESPR
<b>SKUPNI PROJEKTI LAS 2023</b>			

## 2.6 PROJEKTI SODELOVANJA LAS, PODUKREP 19.3

LAS Dolina Soče s partnerji sodeluje v petih (5) projektih sodelovanja LAS.

Dva (2) projekta sodelovanja LAS iz ESPR in ESRR sta izvedena v sklopu indikativne liste, ki sta bila predhodno umeščena v SLR.

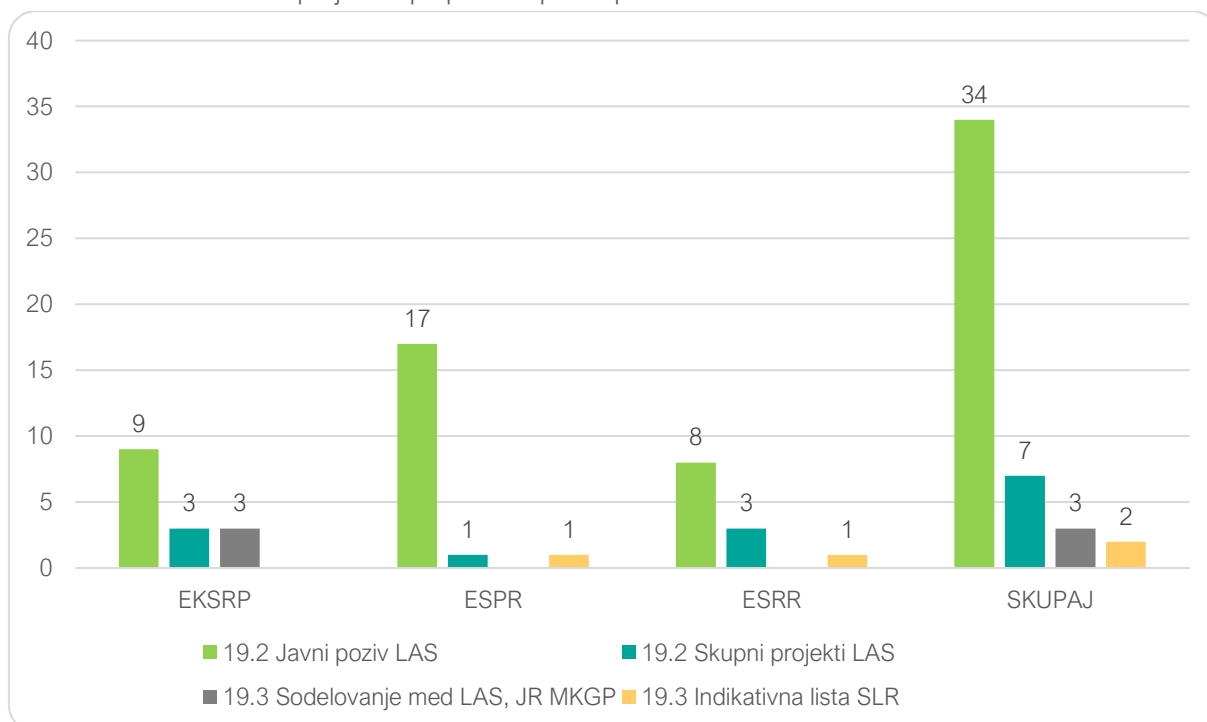
Tri (3) projekte je LAS Dolina Soče pridobila na javnih razpisih MKGP (2. JR in 6. JR). Projekti sodelovanja omogočajo izmenjavo praks in izkušenj med LAS v Sloveniji in tujini, hkrati pa s finančnega vidika pomenijo dodana sredstva za območje (232.940,49 EUR).

Tabela 7: Seznam projektov sodelovanja LAS – podukrep 19.3

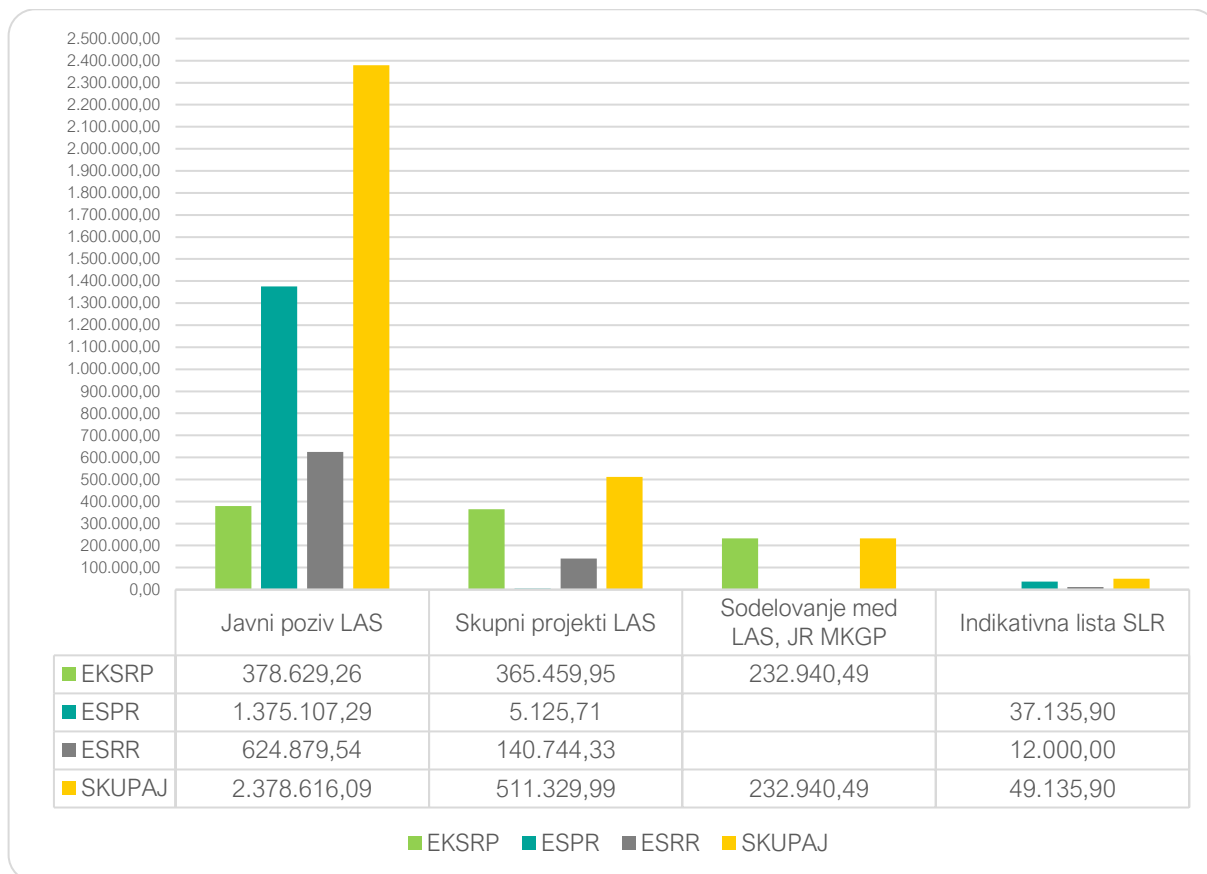
Zap št.	Naziv projekta	UKREP	SKLAD
<b>INDIKATIVNA LISTA SLR</b>			
1	Ocenjevanje ribjih izdelkov	U3	ESPR
2	Pot miru – dediščina prve svetovne vojne / POT miru	U2	ESRR
<b>3. JR 2018</b>			
3	Približajmo Unescova biosferna območja prebivalcem / MaB	U2	EKSRP
<b>6. JR 2022</b>			
4	Iz drobnice	U3	EKSRP
5	Vzpostavitev pogojev za EKO regijo BO JA	U3	EKSRP

## 2.7 ANALIZA NAČINA ODOBRITEVE PROJEKTOV

Graf 10: Način odobritve projektov po podukrepih za posamezne sklade



Graf 11: Način črpanja sredstev po skladih



## 2.8 ANALIZA PRISPEVKA PROJEKTOV K UKREPOM SLR

Izbrani projekti naslavlajo sledeče ukrepe SLR:

- U1: Trajnostna raba naravnih virov in prostora
- U2: Upravljanje narave in kulturne dediščine
- U3: Razvoj in trženje novih dejavnosti, znanj, produktov v kmetijstvu in v akvakulturi
- U4: Razvoj in trženje turističnih produktov in destinacij
- U5: Spodbujanje skupnostnega življenja in socialne vključenosti
- U6: Spodbujanje konkurenčnega poslovnega okolja in podjetništva

Projekti so v največji meri uvrščeni na ukrepe U3, U4 in U5, najmanj pa na ukrepe U1, U2 in U6. V preglednici sta vključena tudi projekta sodelovanja z indikativne liste SLR (ESRR in ESRR).

Tabela 8: Pregled umestitve projektov po ukrepih SLR

SKLAD	UKREP					
	U1	U2	U3	U4	U5	U6
EKSREP	1	4	4	2	1	/
ESRR	1	1	2	3	4	1
ESRR	2	1	7	6	3	/
SKUPAJ	4	6	13	11	8	1



## 2.9 FINANČNI OKVIR IZVAJANJA PROJEKTOV

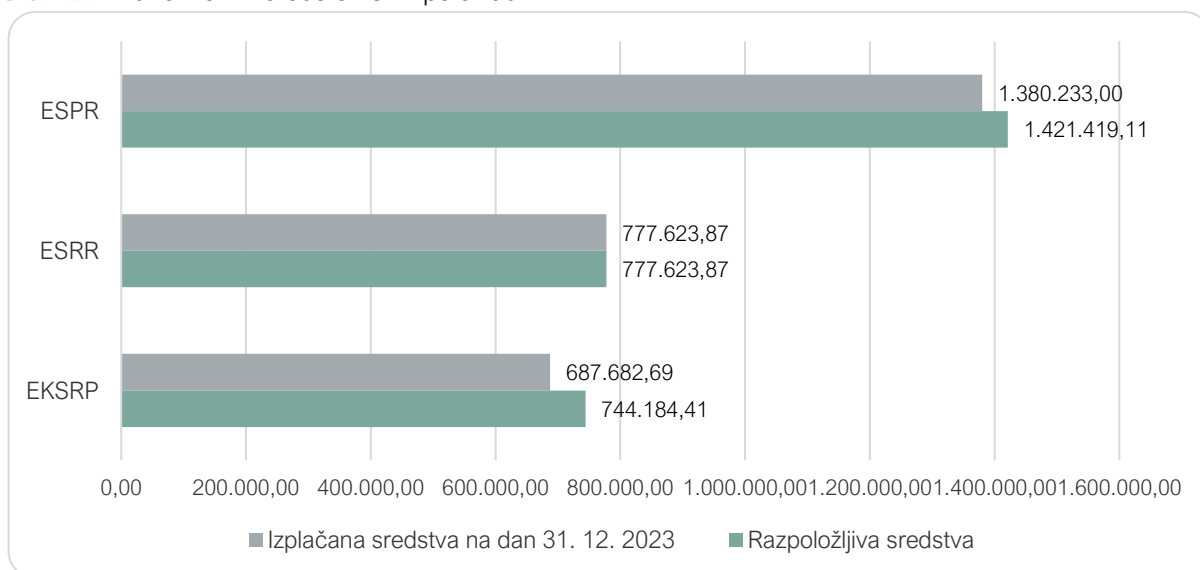
LAS Dolina Soče ima na osnovi potrjene SLR za projekte iz Podukrepa 19.2 in 19.3 na razpolago 2.943.227,39 EUR, kar predstavlja 80,20 % vseh razpoložljivih sredstev.

Razdelitev teh sredstev je naslednja: 744.184,41 EUR je namenjenih za projekte EKSRP, 777.623,87 EUR za projekte ESRR in 1.380.233,00 EUR za projekte ESPR.

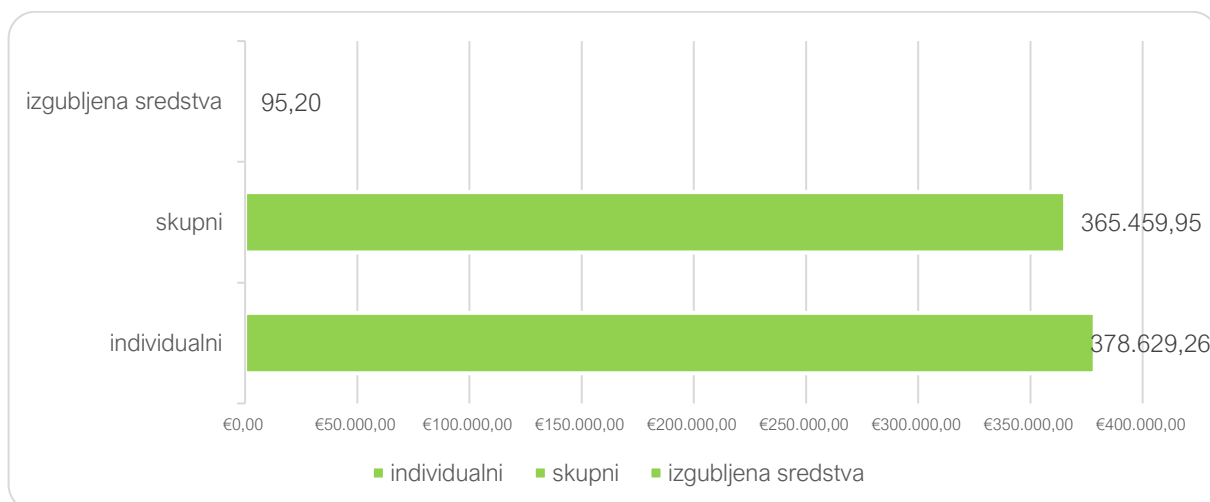
Programsko obdobje 2014–2020 se bliža koncu. Zadnji datum za dokončanje izvajanja projektov je 30. junij 2025, in sicer za EKSRP. Vsi projekti, financirani s ESRR in ESPR, so bili zaključeni in izplačani do 31. decembra 2023. V trenutnem izvajanju je le še en projekt EKSRP, ki se bo predvidoma zaključil do oktobra 2024. S takšnim tempom izvajanja zagotavljamo učinkovito uporabo dodeljenih sredstev in doseganje ciljev programa. LAS Dolina Soče si prizadeva v največji možni meri izkoristiti sredstva za izvedbo projektov in s tem prispevati k razvoju podeželja, regionalnega razvoja ter ribištva in akvakulture na tem območju.

V spodnjih grafih so prikazana razpoložljiva sredstva (v EUR) po skladih oziroma po vrstah projektov in skupna višina izplačanih sredstev po skladih na dan 31.12. 2023.

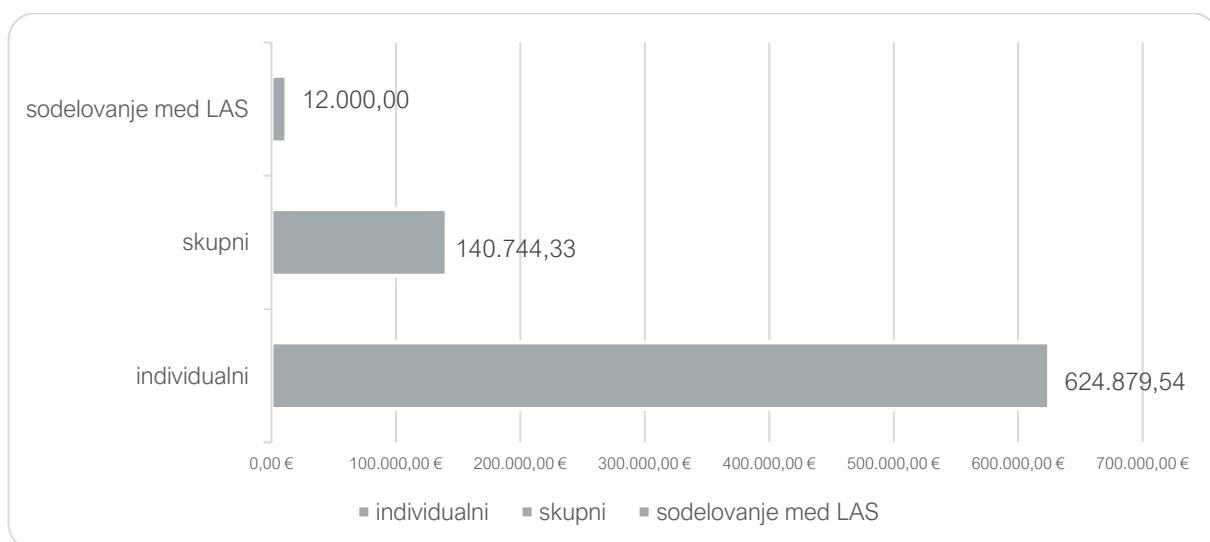
Graf 12: Finančni okvir sredstev SLR po skladih



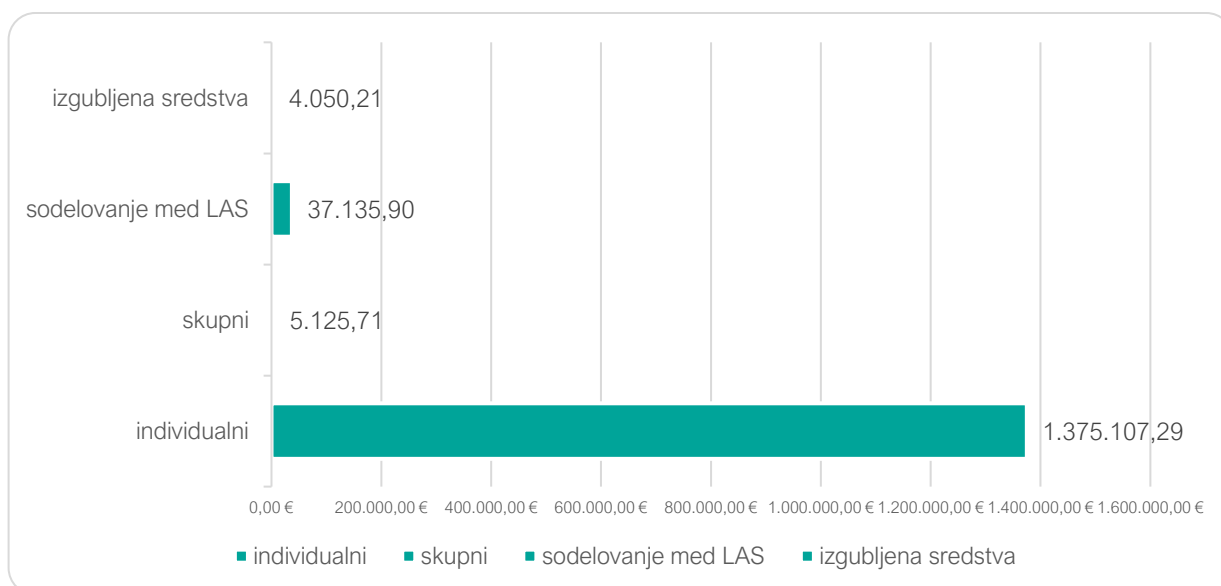
**Graf 13:** Finančna porazdelitev sredstev (v EUR) med projekti (sklad EKSRP)



**Graf 14:** Finančna porazdelitev sredstev (v EUR) med projekti (sklad ESRR)



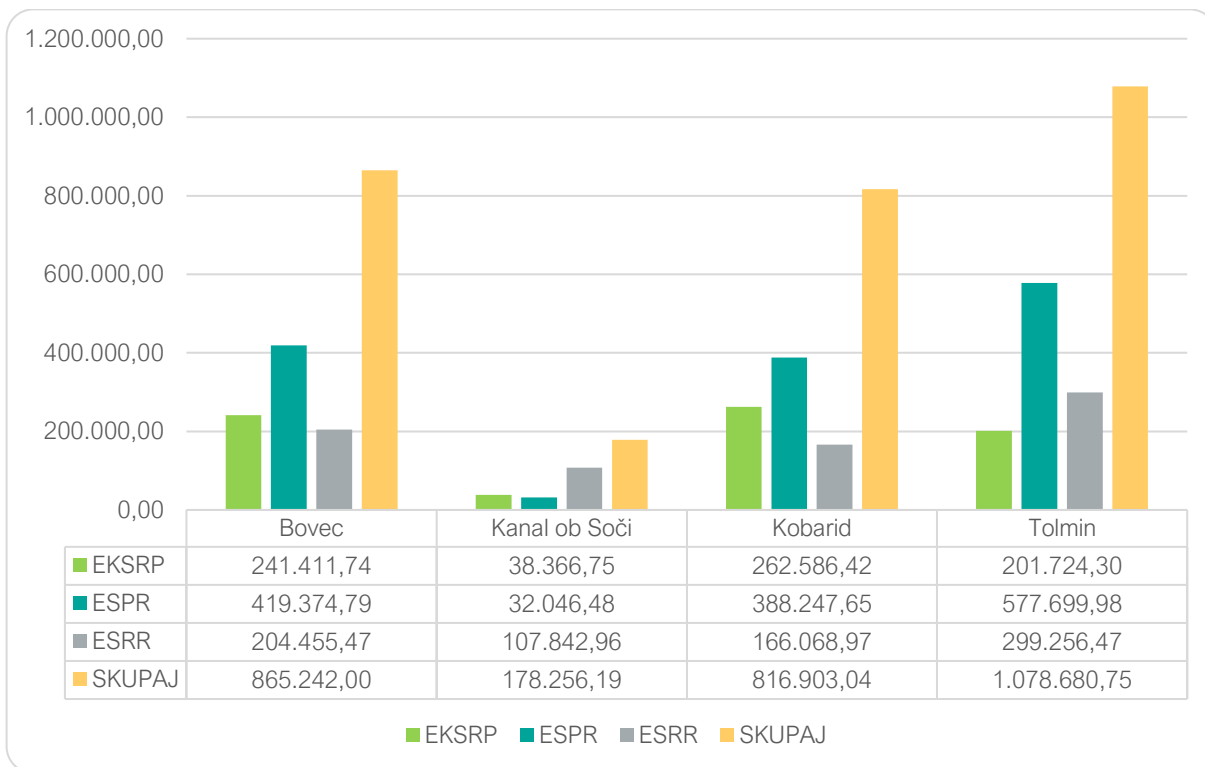
**Graf 15:** Finančna porazdelitev sredstev (v EUR) med projekti (sklad ESPR)



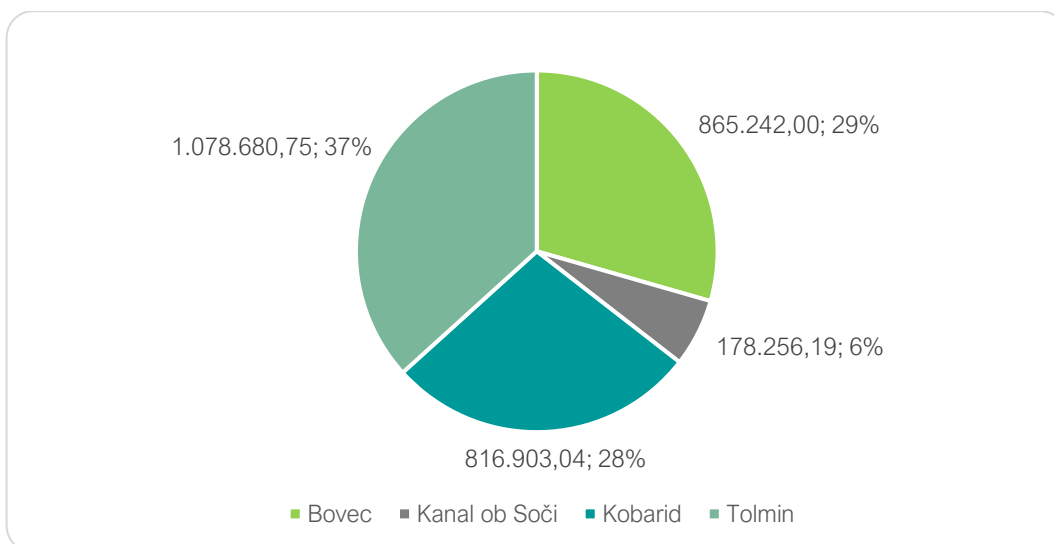
## 2.10 RAZDELITEV SREDSTEV NA OBMOČJU OBČIN

Grafa prikazujeta, da je največ sredstev bilo razdeljenih na območju občine Tolmin (37 %), sledijo Bovec (29 %), Kobarid (28 %) in Kanal ob Soči (6 %).

**Graf 16:** Razdelitev sredstev (v EUR) na območju občin po skladih



**Graf 17:** Razdelitev sredstev (v EUR) na območju občin



## 2.11 KAZALNIKI SPREMLJANJA SLR

Na podlagi kazalnikov SLR LAS Dolina Soče projekti zasledujejo, dosegajo oziroma presegajo zastavljene cilje. Kazalniki so razdeljeni v naslednje kategorije, ki so prikazani v spodnji preglednici.

Tabela 9: Kazalniki SLR LAS Dolina Soče

Kazalniki LAS Dolina Soče	VREDNOST KAZALNIKA V SLR	DOSEŽENA VREDNOST			
		EKSRP	ESPR	ESRR	SKUPAJ
Število novi delovnih mest	6	2	4	1,42	7,42
Število lokalno inovativnih pristopov, sodelovanj, produktov	29	18	17	15	50
Število delavnic na temo podjetništva	77	47	31	41	119
Število novih ali optimiziranih dobavnih verig lokalnih produktov	11	5	4	4	13
Število aktivnosti, ki spodbujajo zdrav in aktiven življenjski slog	11	24	16	0	40
Število urejenih površin namenjenih turizmu	16	18	6	0	24
Število novih, nadgrajenih in izboljšanih prireditvev in dogodkov	24	6	41	0	47
Število projektov, ki pripomorejo k ohranjenemu stanju naravne in kulturne dediščine	18	12	11	8	31
Število novih sistemskih aktivnosti	7	5	2	4	11
Število vključenih deležnikov v verige naravnih virov	15	16	4	1	21
Število aktivnosti, ki spodbujajo in promovirajo lokalne tradicije	29	11	14	10	35
Število vključenih ranljivih skupin	38	12	19	29	60
Število posameznikov vključenih v izobraževanja	1.082	751	822	818	2.391
Število novih dejavnosti za ranljive skupine	13	6	6	13	25

Poročilo o spremljanju in vrednotenju strategije lokalnega razvoja LAS Dolina Soče  
 Pripravili: Meta Pajer in Sandra Kemperle, Posoški razvojni center/vodilni partner LAS Dolina Soče  
 Uredila: Tatjana Šalej Faletič  
 Foto: Arhivi LAS Dolina Soče in posameznih projektov